

LLuna

PORTE DE GARAGE
CONFORME À LA NORME
EUROPÉENNE 13241-1



www.dellavecchia-fermetures.com



Della 
VECCHIA
fermetures

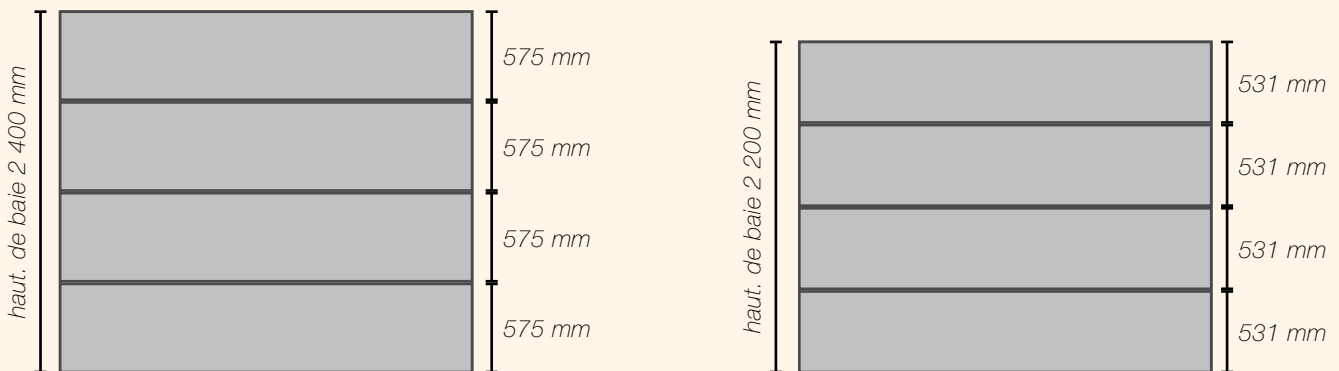


Concepteur et fabricant de portes de garage sectionnelles



La nouvelle porte Luna

Les fabrications traditionnelles consistent à assembler des panneaux de 50 cm et 61 cm et à les recouper en partie haute ou basse pour arriver à la dimension de la baie. Grâce à ses nouvelles méthodes de production **exclusives**, Della Vecchia réinvente la porte sectionnelle : **Quelles que soient les dimensions, le design est parfait***.



(*) La hauteur des panneaux varie en fonction de la hauteur de la baie.


L'approche technique

Le tablier de la porte Luna est composé de panneaux sandwich de 40 mm d'épaisseur en acier finition laquée, avec de la mousse de polyuréthane haute densité sans CFC, garantissant solidité et isolation. L'isolation est également apportée par des joints entre chaque panneau.

*densité de la mousse :
45 kg/m³ (sans CFC)*

*anti-pince doigts
extérieur*

joint d'étanchéité



double galets

*support galet
avec charnière*




Les motifs et aspects


Panneaux aspects micrograin ou woodgrain




Motif cassette Blanc*



Motif rainuré Blanc*



Motif monoligne Blanc*




Motif duoligne Blanc*




Motif uni Blanc*




Motif cassette 1015




Motif rainuré 1015



Motif monoligne 1015




Motif duoligne 1015



Motif uni 1015




Motif cassette 7016




Motif rainuré 7016



Motif monoligne 7016



Motif duoligne 7016



Motif uni 7016



Motif cassette 6009



Motif rainuré 6009



Motif monoligne 6009



Motif duoligne 6009



Motif uni 6009



Motif cassette 9006



Motif rainuré 9006



Motif monoligne 9006



Motif duoligne 9006



Motif uni 9006

Panneaux aspect lisse uniquement



Motif cassette Chêne doré



Motif rainuré Chêne doré



Motif monoligne Chêne doré



Motif duoligne Chêne doré



Motif uni Chêne doré




Motif cassette Chêne foncé



Motif rainuré Chêne foncé



Motif monoligne Chêne foncé



Motif duoligne Chêne foncé



Motif uni Chêne foncé



Les options



- Porte piétonne

- Réalisée sur mesure.
- Remplissage constitué de panneaux en acier double paroi isolés - 45 kg/m³ (sans CFC).
- Serrure 5 points en aluminium brossé.
- Joints d'étanchéité périphériques.
- Alignement des motifs à ceux de la porte de garage.

- Laquage

Personnalisation à la couleur de votre choix avec plus de 200 teintes possibles (nuancier RAL)



- Motorisation des portes

Afin de répondre aux directives européennes, nous avons certifié nos portes avec les principaux motoristes du marché.

Nos motorisations sont silencieuses, robustes et sécurisées.



- Faux écoinçons et faux linteau

- Serrure de verrouillage pour porte à usage manuel



Courbe polyamide



Charnière acier



Double galet



Console basse

Les hublots

Choix de décors et de hublots pour apporter lumière et personnalité à votre porte.

3 coloris sont disponibles en version standard : blanc, chêne doré et chêne foncé (possibilité de laquage).



Hublot chêne doré



Hublot blanc



Rectangle



Croisillon



Losange



Hublot chêne foncé



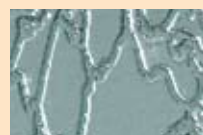
Soleil Levant

Double vitrage verre

3 aspects de vitrages



Hublot chêne doré



Motif delta mat



Motif monumental



Motif dépoli

Motorisation Pro

Moteur "intelligent" au design moderne, spécialement conçu et développé pour Della Vecchia.

> Confort

Rail avec courroie synthétique crantée particulièrement résistante grâce aux fils d'acier qui la composent et extrêmement silencieuse

> Sécurité

Un système intelligent de coupure automatique lorsque la porte rencontre un obstacle elle s'arrête immédiatement et remonte.

> Anti-effraction

Verrouillage mécanique intégré dans le rail qui apporte une protection supplémentaire contre une ouverture forcée. Cette sécurité mécanique fonctionne toujours, même sans électricité.

> Plus d'options

 pour plus de confort d'utilisation :

système d'ouverture avec scanner d'empreintes, digicode, système Homelink ...



Emetteur allume-cigare



Lecteur d'empreintes



Bouton poussoir

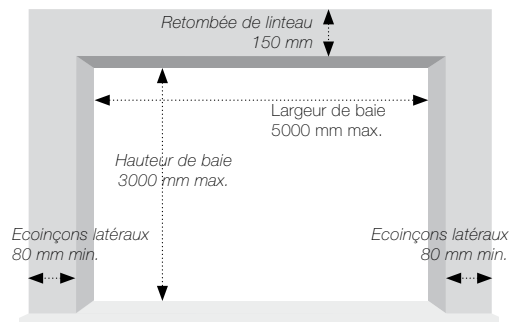


Emetteur Opale



Une grande adaptabilité

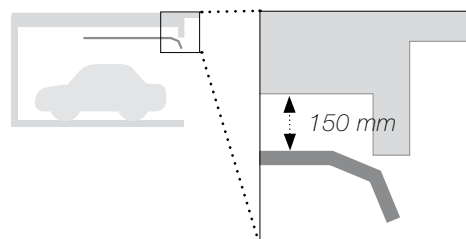
> Réservations réduites



Les portes Luna, fabriquées sur mesure, s'adaptent à toutes les configurations de garage, pour les constructions neuves ou les rénovations. Elles nécessitent un dégagement vertical de 150 mm, quelque soit la dimension des portes.

> Encombrement réduit

Grâce à son système de relevage optimisé par Della Vecchia, nous pouvons vous proposer un minimum de 150 mm d'encombrement.



DELLA
VECCHIA
fermetures



Concepteur et fabricant de portes de garage sectionnelles

- Fabrication française.
- Pré-montage en usine - maîtrise accrue de la qualité.
- Sur mesure et réalisations spéciales.



Votre partenaire commercial